

Муниципальное бюджетное дошкольное образовательное  
учреждение «Детский сад № 7»

**МАСТЕР – КЛАСС**  
**«ИЗГОТОВЛЕНИЕ МАКЕТА**  
**«ПЕРЕКРЕСТОК»**  
**С ПОМОЩЬЮ БРОСОВОГО**  
**МАТЕРИАЛА»**

Автор:  
Туева Татьяна Анатольевна



## **«Изготовление макета «Перекресток» с помощью бросового материала»**

**Цель:** обучить педагогов поэтапному созданию макета «перекресток» при помощи бросового материала.

**Оборудование:** макет перекрестка, готовые конструкции домов; образцы автобуса и грузовика, для изготовления которых понадобятся:

спичечные коробки, цветная бумага (готовые выкройки для самостоятельного творчества);


ножницы, кисточки, клеёнки, салфетки, клей;

готовые конструкции дорожных знаков, светофора, зеленых насаждений, регулировщика, киндер - игрушки.





# РАЗМЕТКА ПЕРЕКРЕСТКА









1 этап.

# Изготовление транспортных средств



# Порядок изготовления автомобиля – фургона






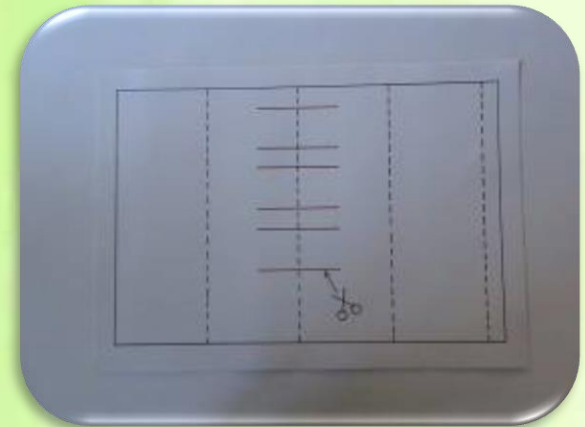
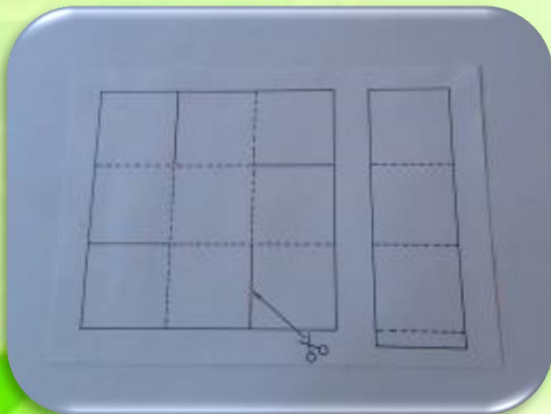
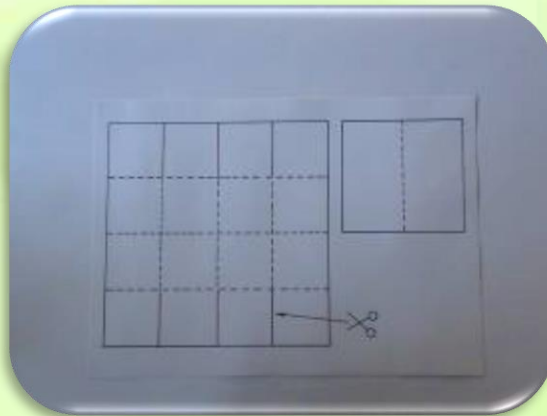
2 этап.

# Изготовление светофора, дорожных знаков, зеленых насаждений



# 3 этап.

## Изготовление домов из бумаги





# Макет перекрестка



Вы жизнь свою  
оберегайте  
И правила дорог не  
нарушайте.  
Не зря говорит  
русский народ,  
Что береженого Бог  
бережет!