

Муниципальное бюджетное дошкольное образовательное
учреждение «Детский сад № 7»

МАСТЕР – КЛАСС
«ИЗГОТОВЛЕНИЕ МАКЕТА
«ПЕРЕКРЕСТОК»
С ПОМОЩЬЮ БРОСОВОГО
МАТЕРИАЛА»

Автор:
Туева Татьяна Анатольевна



«Изготовление макета «Перекресток» с помощью бросового материала»

Цель: обучить педагогов поэтапному созданию макета «перекресток» при помощи бросового материала.

Оборудование: макет перекрестка, готовые конструкции домов; образцы автобуса и грузовика, для изготовления которых понадобятся:


спичечные коробки, цветная бумага (готовые выкройки для самостоятельного творчества);

ножницы, кисточки, клеёнки, салфетки, клей;

готовые конструкции дорожных знаков, светофора, зеленых насаждений, регулировщика, киндер - игрушки.



РАЗМЕТКА ПЕРЕКРЕСТКА






1 этап.

Изготовление транспортных средств



Порядок изготовления автомобиля – фургона




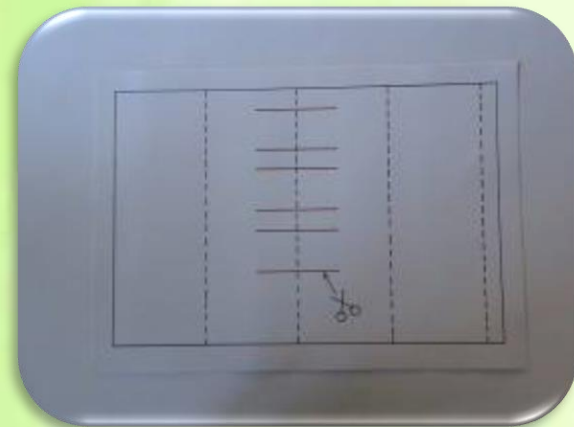
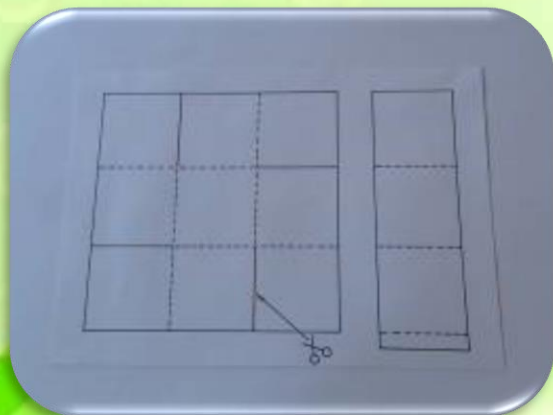
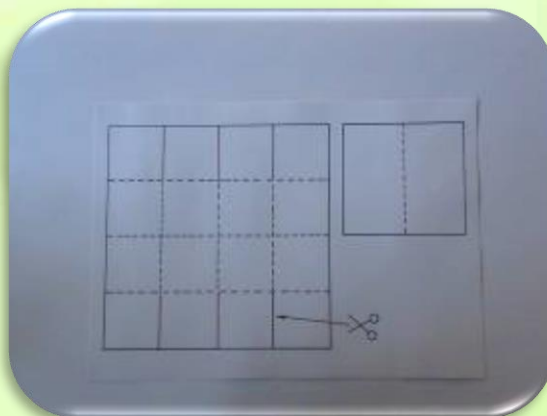
2 этап.

Изготовление светофора, дорожных знаков, зеленых насаждений



3 этап.

Изготовление домов из бумаги



Макет перекрестка



**Вы жизнь свою
оберегайте
И правила дорог не
нарушайте.
Не зря говорит
русский народ,
Что береженого Бог
бережет!**