

Маршрутный лист логопедических занятий
«Закрепление изученных тем» (25.05.-29.05.2020)

1 день. 25.05.20.

1.Упражнение «Один - много»

- Один зайчонок - много зайчат



- Один лисенок - много лисят




- Один львенок - много.....



- Один ёж- много....



- Одна кошка -много



- Один бельчонок - много ...



- Один козленок - много



- Одна коза - много....



2.

Занятие 1

Скажи, что нарисовано на картинках и ответь на вопросы.



1. Чем копают?
2. Чем едят суп?
3. Что светит на небе ночью?
4. На чём можно покататься зимой?
5. Что делают удочкой?
6. Какой цветок растёт в лесу?

Рассмотри картинки и отгадай загадки.

Висит груша — нельзя скушать.
Сидит дед, во сто шуб одет.
Кто его раздевает, тот слёзы проливает.
Едет воз без колёс.



7

3. Развитие графических навыков. Упражнения в тетради.

2 день.26.05.2020

1 задание.

К каким предметам подходят слова в рамках?		К каким предметам подходят слова в рамках?	
Зеленая Высокая Колочая	Зеленая Маленькая Скользкая	Меховая Зимняя Теплая	Осенние Резиновые Красные
			
			
60		13	

2. Ответь на вопросы? (Тема «Профессии»)

Кто учит детей?

Кто лечит больных?

Кто делает прически?

Кто строит дома?

Кто лечит животных?


Кто пишет книги?

Кто добывает уголь?

Кто управляет самолётом?

Кто готовит пищу?

3. Упражнение для развития графических навыков.



3 день.27.05.2020.

1.

К каким предметам подходят слова в рамках?

Колючий Лесной Серый	Маленький Плюшевый Игрушечный
----------------------------	-------------------------------------

21

К каким предметам подходят слова в рамках?

Маленькая Серая Длиннохвостая	Большая Синяя Грузовая
-------------------------------------	------------------------------

5

2. «Что из чего делают?» (темы «Продукты», «Материалы»)

Ответить на вопросы:

Что делают из муки?

Что делают из молока?

Что делают из глины?


Что делают из металла?

Что делают из древесины?


3. Развитие графических навыков. Упражнения в тетради.

4 день. 28.05.2020

1. Составить предложения по схемам, используя «маленькие слова». (предлоги)



Изучение предлогов с помощью мнемотехники



2. Упражнение «Подбери слова- «приятели.» (подбери слово, близкое по значению)

Дорога-путь

Метель-.....

Отчизна-.....

Холод-.....

Детвора-.....

Восторг-.....

Врач-.....

Товарищ-.....

3.Развитие графических навыков. Упражнения в тетради.

5 день.29.05.2020. Автоматизация звуков (Р), (Л), (Ш).

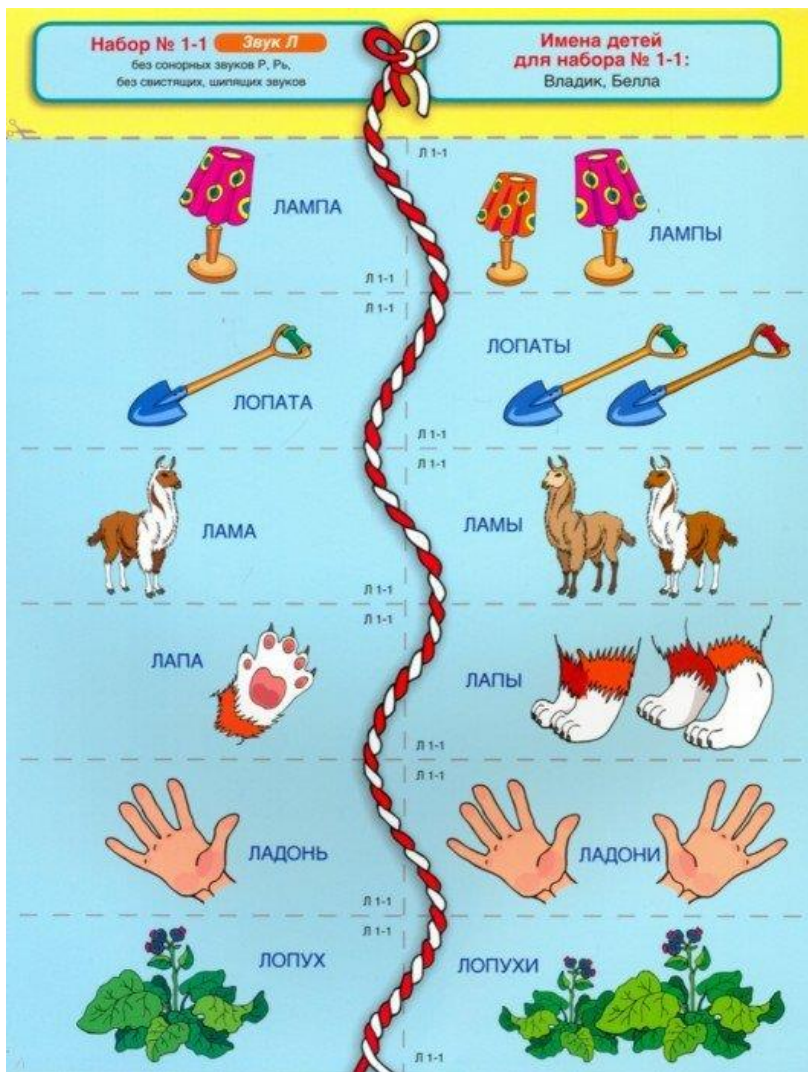
1.Упражнение «Кто или что летает?»



2.Упражнение «Измени слова по образцу»

Лампа - лампы

Лопата-..... и.т.д



3. Развитие графических навыков. Упражнения в тетради.